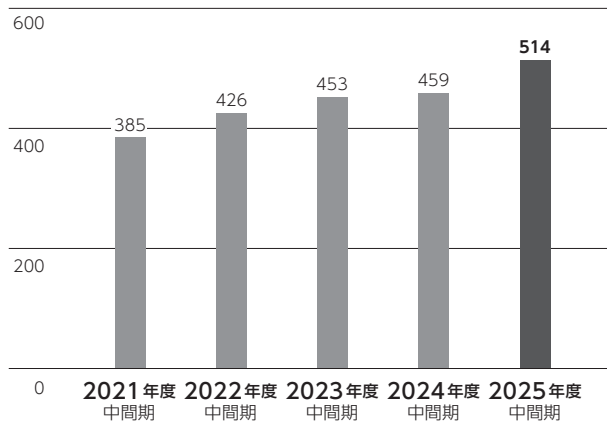


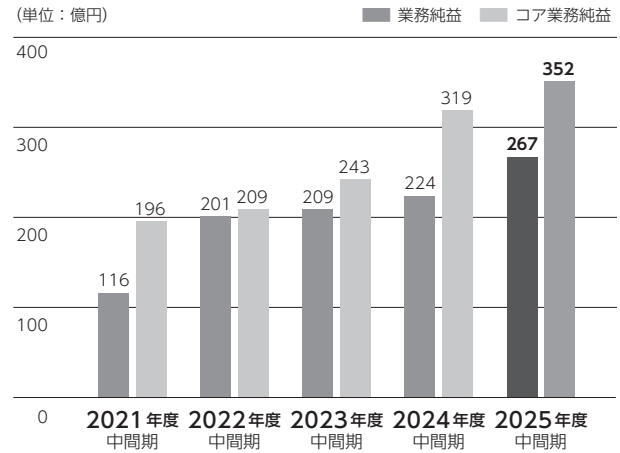
業務粗利益

(単位：億円)



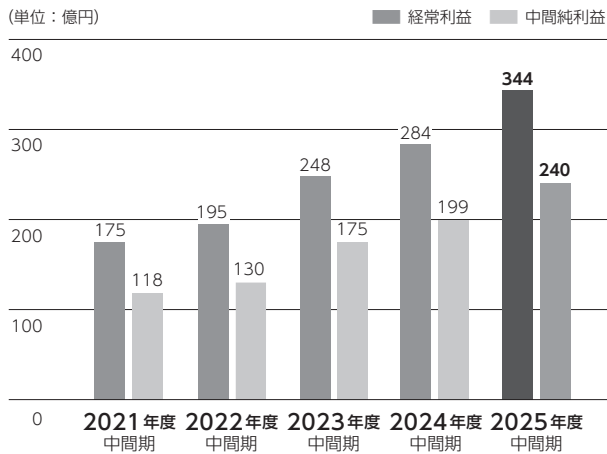
業務純益・コア業務純益

(単位：億円)



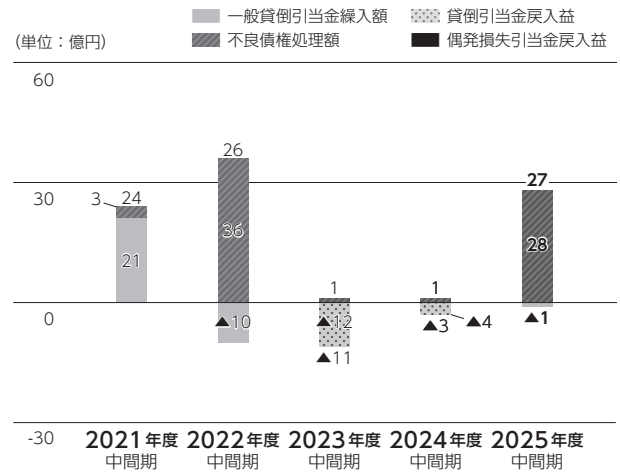
経常利益・中間純利益

(単位：億円)



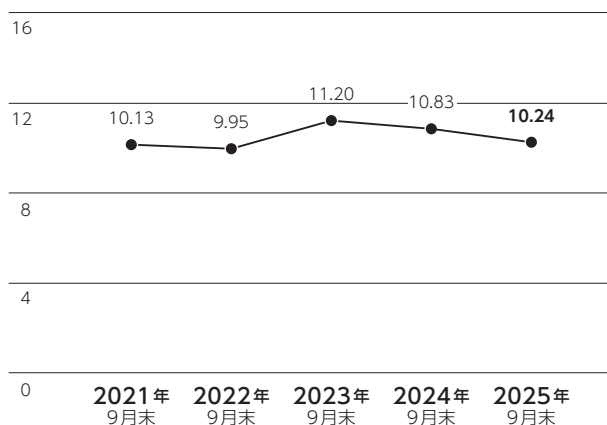
(参考) 与信関係費用の推移

(単位：億円)



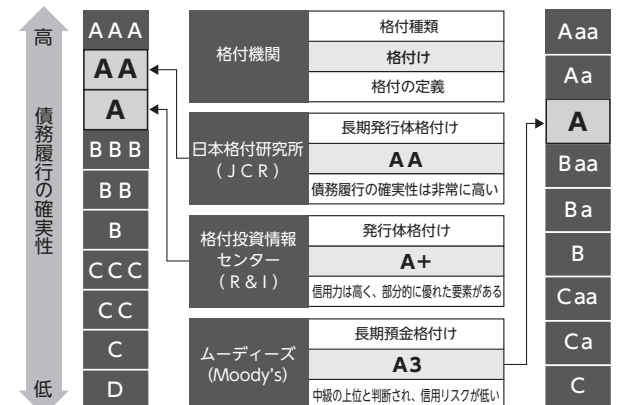
単体自己資本比率の推移（国内基準）

(単位：%)



(注) 2023年3月末より、最終化されたバーゼルⅢを早期適用しております。

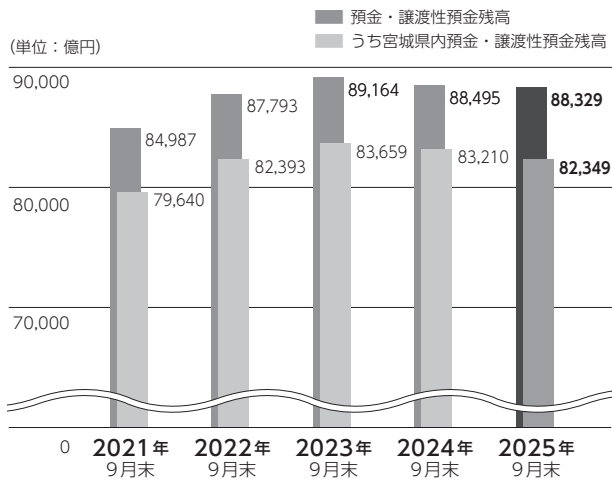
格付け（2025年9月末現在）



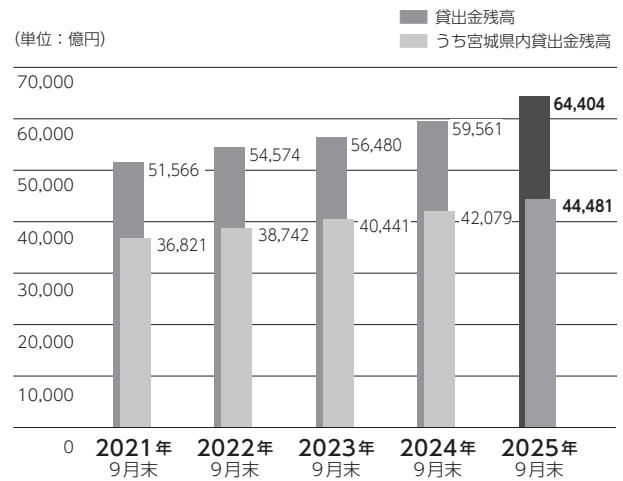
(注1) 「D」を使用していない格付機関もあります。

(注2) 「AA」から「CCC」（格付機関により「B」）までの格付けには、同一等級内の相対的な位置を示す符号として「+」、「-」もしくは「1」～「3」等が使用されます。

預金・譲渡性預金残高の推移



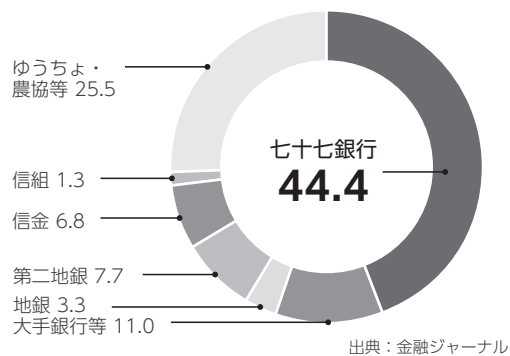
貸出金残高の推移



宮城県内預金・貸出金シェア

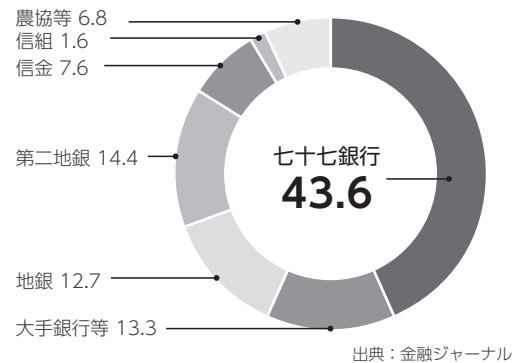
宮城県内預金シェア (2025年3月末)

(単位：%)

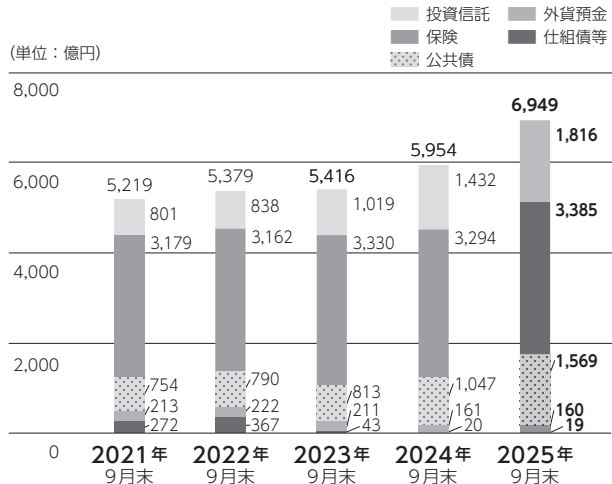


宮城県内貸出金シェア (2025年3月末)

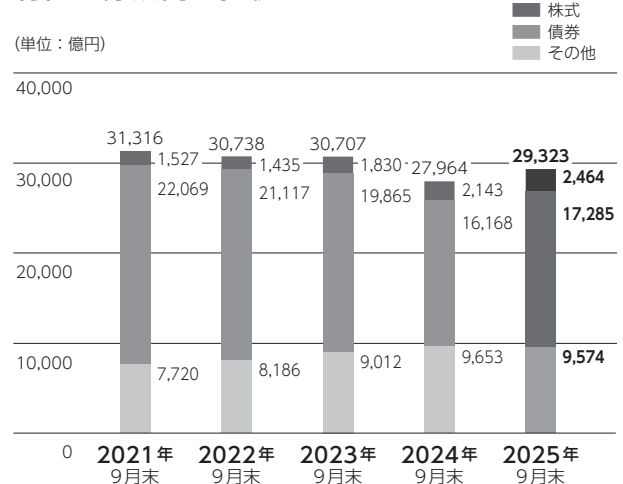
(単位：%)



預り資産残高の推移

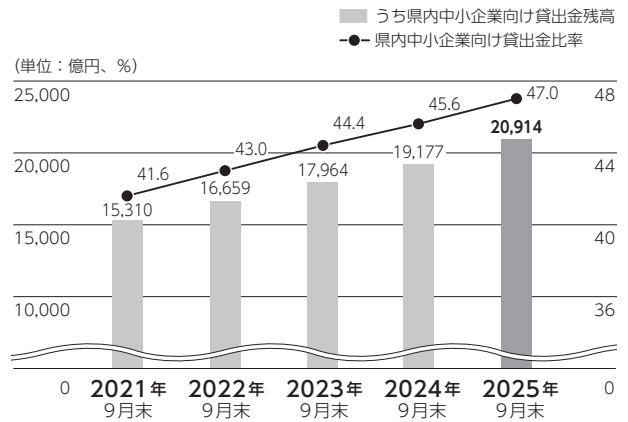
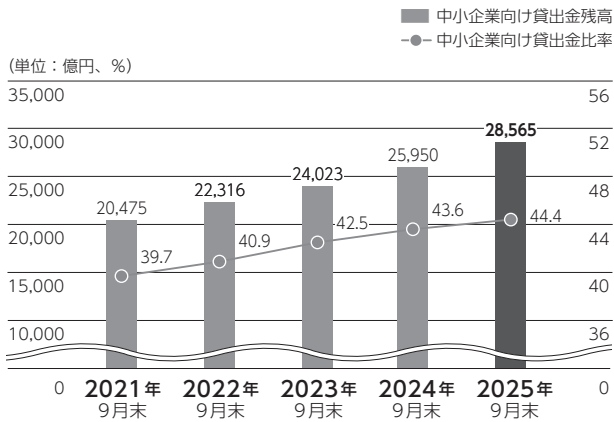


有価証券残高の推移



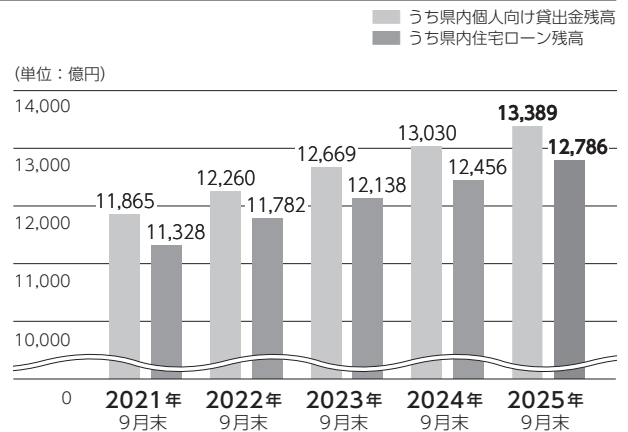
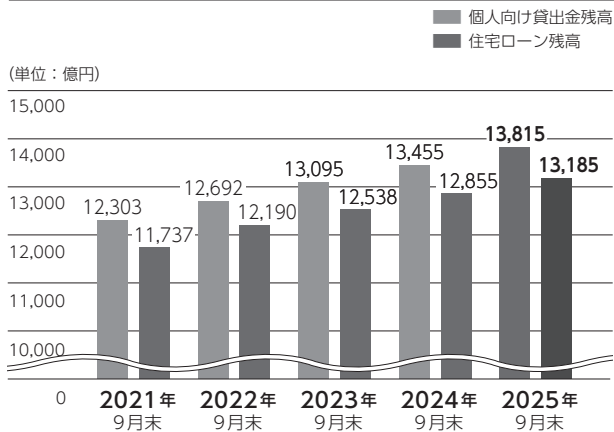
中小企業向け貸出金の状況

中小企業向け貸出金残高、中小企業向け貸出金比率



個人向け貸出金の状況

個人向け貸出金・住宅ローン残高の推移



業種別貸出金の状況

(単位：億円、%)

業種別貸出金残高 (2025年9月末)	貸出金残高	うち宮城県内向け	同比率
製造業	5,825	2,363	40.6
農業、林業	101	84	83.1
漁業	63	57	91.7
鉱業、採石業、砂利採取業	63	19	30.3
建設業	2,487	2,151	86.5
電気・ガス・熱供給・水道業	3,089	2,506	81.1
情報通信業	345	120	34.7
運輸業、郵便業	1,857	902	48.6
卸売業、小売業	5,789	3,913	67.6
金融業、保険業	4,803	1,891	39.4
不動産業、物品賃貸業	16,940	9,559	56.4
その他サービス業	4,371	3,446	78.8
地方公共団体	4,857	4,080	84.0
その他	13,815	13,389	96.9
合計	64,404	44,481	69.1