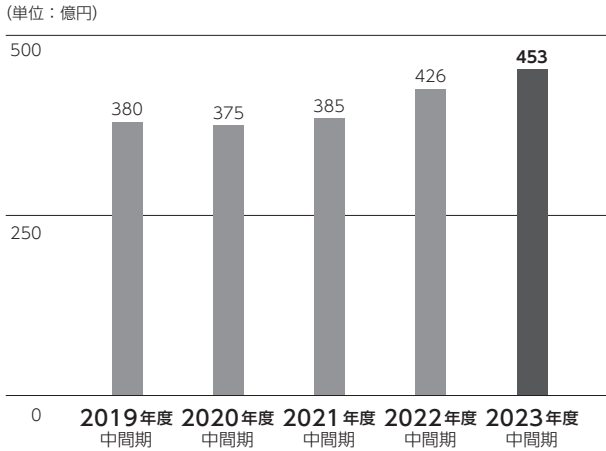
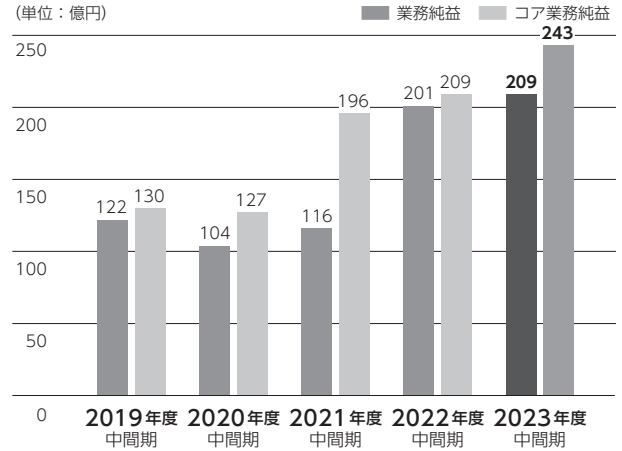


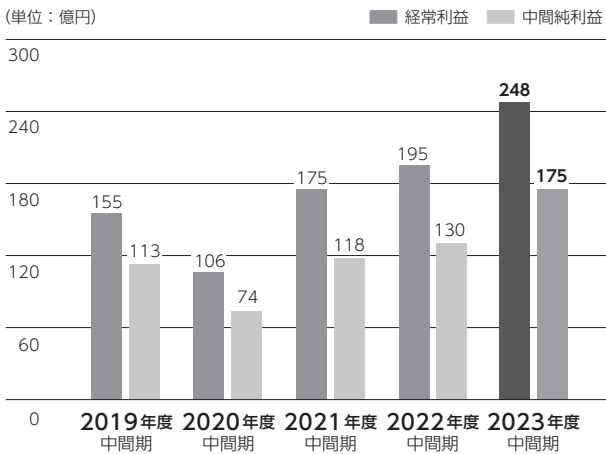
業務粗利益



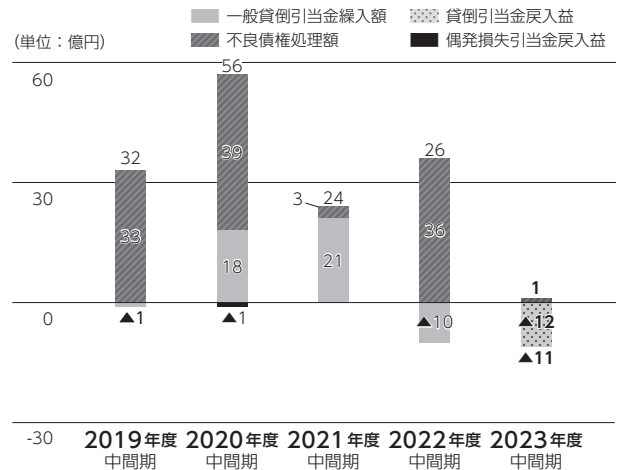
業務純益・コア業務純益



経常利益・中間純利益

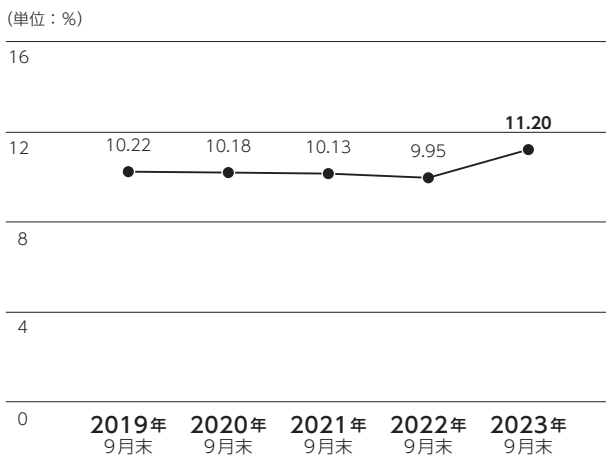


(参考) 与信関係費用の推移



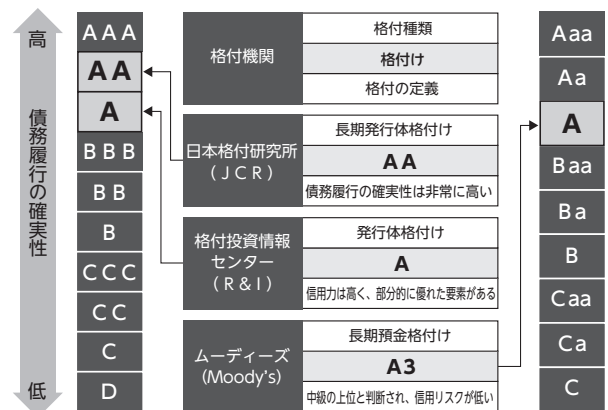
(注) 2023年度中間期は、一般貸倒引当金および個別貸倒引当金の合計額が取崩となりましたことから、貸倒引当戻入益等を計上しております。

単体自己資本比率の推移 (国内基準)



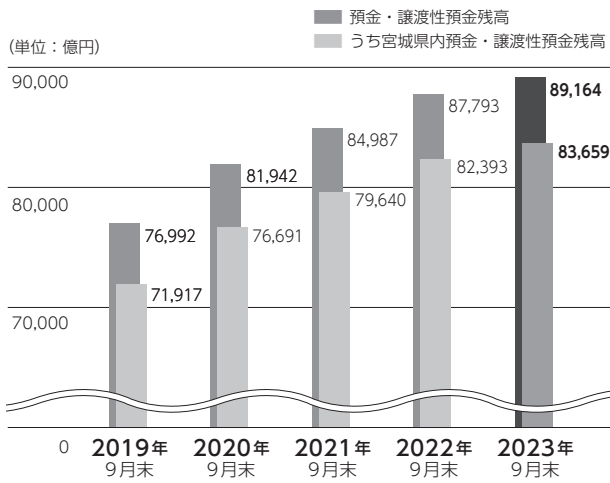
(注) 2023年3月末より、最終化されたバーゼルⅢを早期適用しております。

格付け (2023年9月末現在)

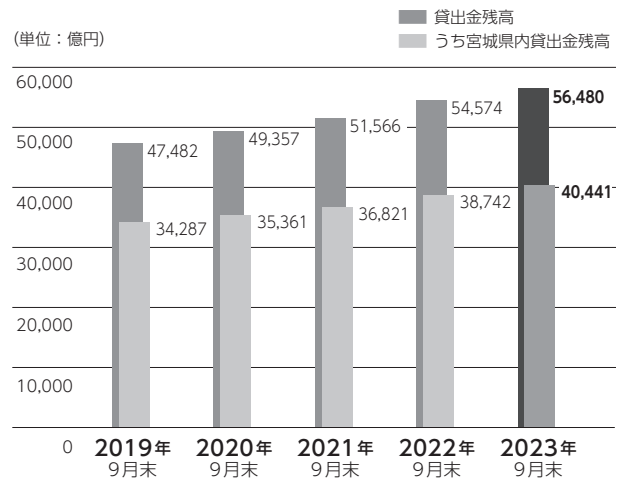


(注1) 「D」を使用していない格付機関もあります。
 (注2) 「AA」から「CCC」(格付機関により「B」)までの格付けには、同一等級内の相対的な位置を示す符号として「+」、「-」もしくは「1」～「3」等が使用されます。

預金・譲渡性預金残高の推移

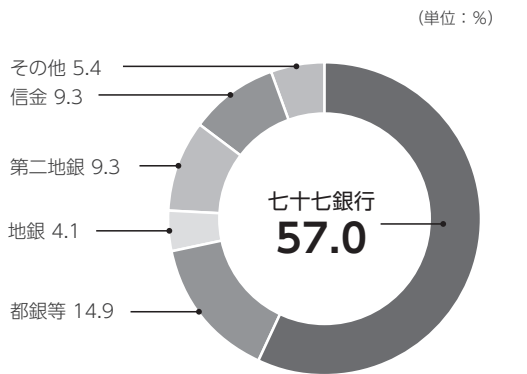


貸出金残高の推移



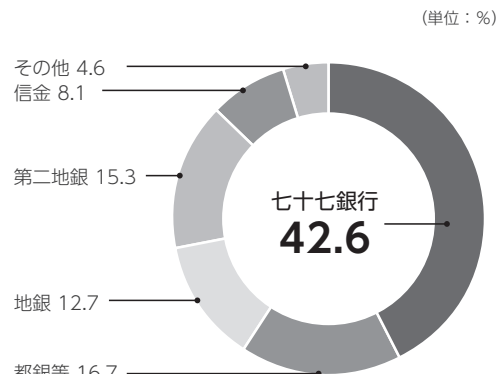
宮城県内預金・貸出金シェア

宮城県内預金シェア (2023年3月末)



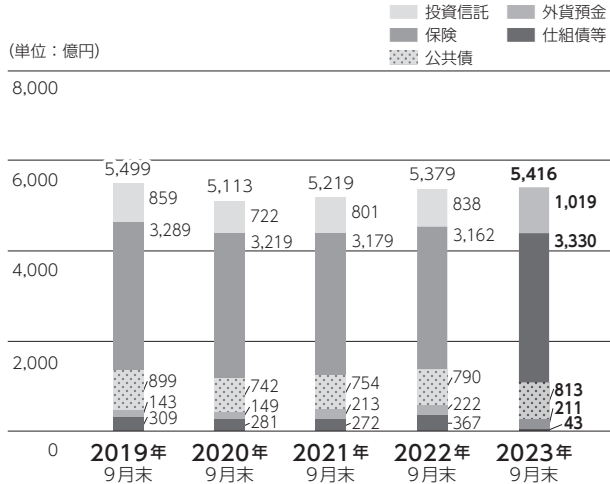
※譲渡性預金を含んでおりません。
なお、ゆうちょ銀行、農漁協は含まれておりません。

宮城県内貸出金シェア (2023年3月末)



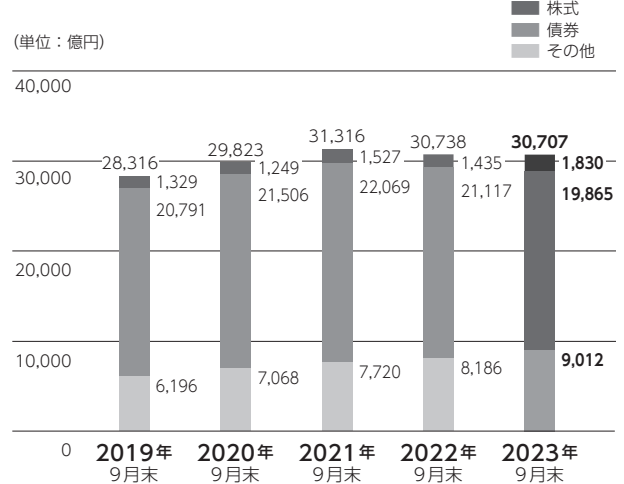
※農漁協は含まれておりません。

預り資産残高の推移



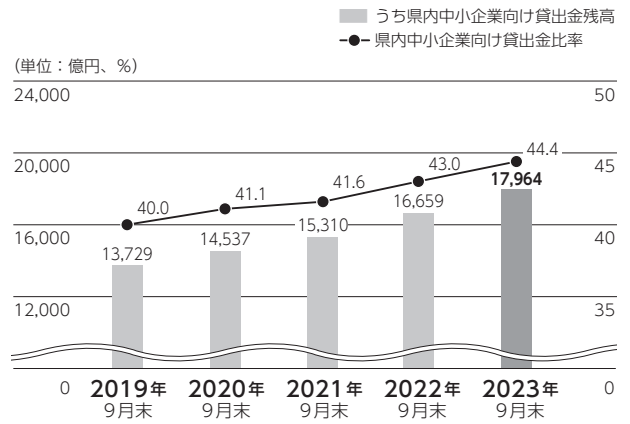
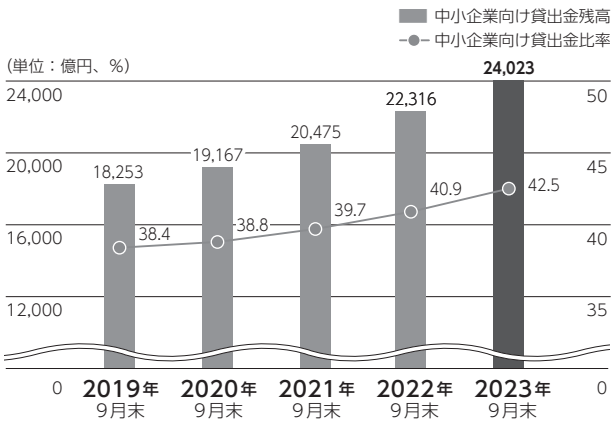
※外貨預金は金融預金およびオフショア勘定を含んでおりません。

有価証券残高の推移



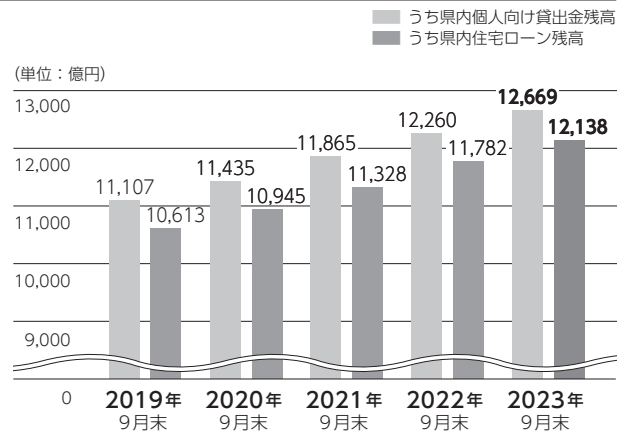
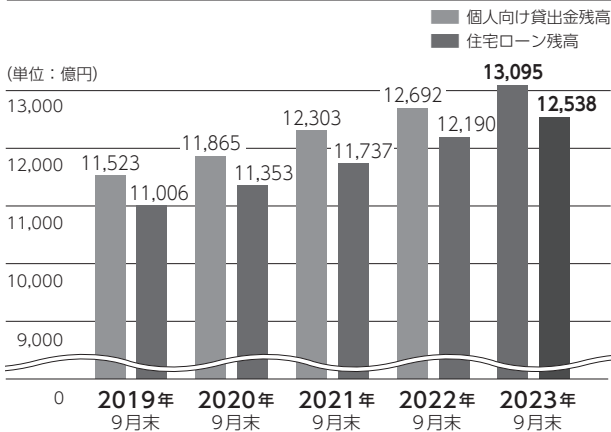
中小企業向け貸出金の状況

中小企業向け貸出金残高、中小企業向け貸出金比率



個人向け貸出金の状況

個人向け貸出金・住宅ローン残高の推移



業種別貸出金の状況

(単位：億円、%)

業種別貸出金残高 (2023年9月末)	貸出金残高	うち宮城県内向け	
		貸出金残高	同比率
製造業	4,509	2,012	44.6
農業、林業	93	83	89.5
漁業	49	49	99.9
鉱業、採石業、砂利採取業	57	14	24.7
建設業	1,992	1,736	87.2
電気・ガス・熱供給・水道業	2,832	2,361	83.4
情報通信業	214	113	52.6
運輸業、郵便業	1,337	739	55.3
卸売業、小売業	5,015	3,603	71.8
金融業、保険業	4,299	1,728	40.2
不動産業、物品賃貸業	13,452	7,536	56.0
その他サービス業	3,893	3,061	78.6
地方公共団体	5,637	4,731	83.9
その他	13,095	12,668	96.7
合計	56,480	40,440	71.6

※業種別の貸出金残高の内訳は単位未満切り捨て