



未来を切り拓くリーディングカンパニー



2025年度

決算ハイライト

2026年5月13日



七十七銀行

■ 決算実績（詳細は3ページに記載）

- ✓ 経常利益は、預金等利息や与信関係費用が増加したものの、貸出金利息や有価証券運用にかかる利益の増加等により、前年比 + 39.2%、215億円の増益。当期純利益も + 36.9%、142億円の増益。

親会社株主に帰属する当期純利益は、前年比 + 37.5%、147億円の増益。

■ 業績予想（詳細は12ページに記載）

- ✓ 貸出金利息など、資金利益の増加等により、当期純利益は600億円（前年比 + 72億円）、親会社株主に帰属する当期純利益は615億円（前年比 + 75億円）を見込む。

■ 配当の状況（詳細は12ページに記載）

- ✓ 2025年度は、1株当たり期末配当金を予想から34円増配の147円、年間配当金は260円を予定しており、株主還元方針で掲げた配当性向35%以上とする目標を達成。
- ✓ 2026年度は、1株当たり年間配当金104円（中間配当金52円、期末配当金52円）、配当性向は37.7%を見込む。

※2026年4月1日付で普通株式1株につき3株の割合で株式分割を実施。2026年度は当該株式分割後の配当金額を記載

2025年度決算

損益状況 (単・連)	...	3
資金利益 (単)	...	4
預金 (単)	...	5
貸出金 (単)	...	6
有価証券 (単)	...	7
役務取引等利益 (単)	...	9
経費・与信関係費用 (単)	...	10
自己資本比率 (単・連)	...	11
業績予想・配当の状況	...	12

単体	(単位：億円、%)	2024年度	2025年度	前年比	
				増減額	増減率
経常収益		1,567	1,949	382	24.3
業務粗利益		856	1,002	146	17.0
資金利益		1,039	1,148	109	10.4
役員取引等利益		145	169	24	16.6
その他業務利益		▲ 328	▲ 315	13	
国債等債券損益		▲ 211	▲ 250	▲ 39	
外国為替売買損益		▲ 116	▲ 65	51	
経費		484	503	19	3.9
実質業務純益		372	499	127	34.0
[コア業務純益]		[583]	[749]	[166]	[28.3]
[コア業務純益(除く投資信託解約損益)]		[472]	[632]	[160]	[33.7]
一般貸倒引当金繰入額		-	▲ 1	▲ 1	
業務純益		372	500	128	34.3
臨時損益		177	265	88	
経常利益		548	763	215	39.2
特別損益		▲ 0	▲ 1	▲ 1	
当期純利益		386	528	142	36.9
与信関係費用		▲ 1	44	45	
有価証券全体損益		441	582	141	
調達コスト控除後		316	458	142	
顧客向けサービス業務利益		225	325	100	
外貨調達コスト控除後		187	296	109	

連結					
経常利益		563	785	222	39.4
親会社株主に帰属する当期純利益		393	540	147	37.5

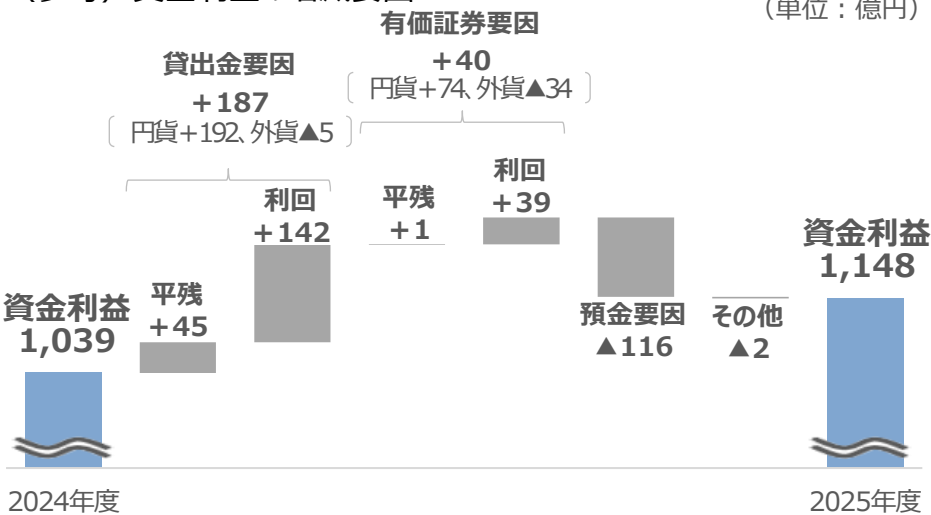
資金利益

(単位：億円、%)

	2024年度	2025年度	前年比	
			増減額	増減率
資金利益	1,039	1,148	109	10.4
資金運用収益	1,114	1,347	233	20.9
(貸出金利息)	605	792	187	30.7
(有価証券利息配当金)	478	518	40	8.1
資金調達費用	75	201	126	167.9
(預金等利息)	58	174	116	197.7

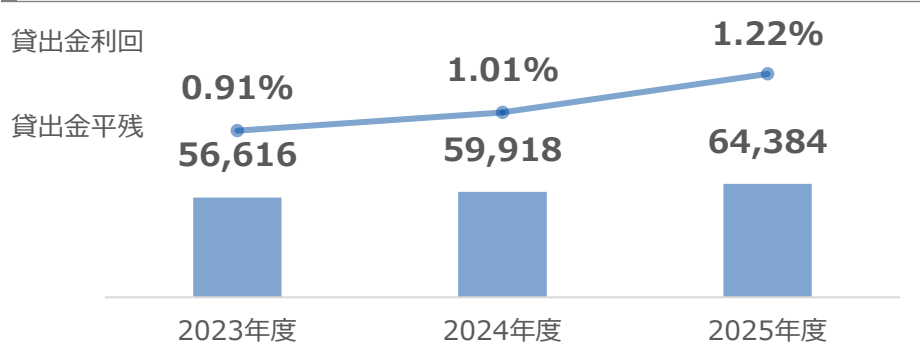
(参考) 資金利益の増減要因

(単位：億円)



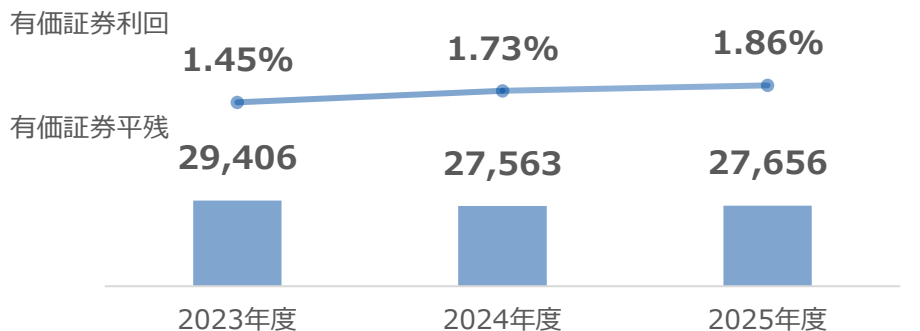
貸出金の平残・利回

(単位：億円)



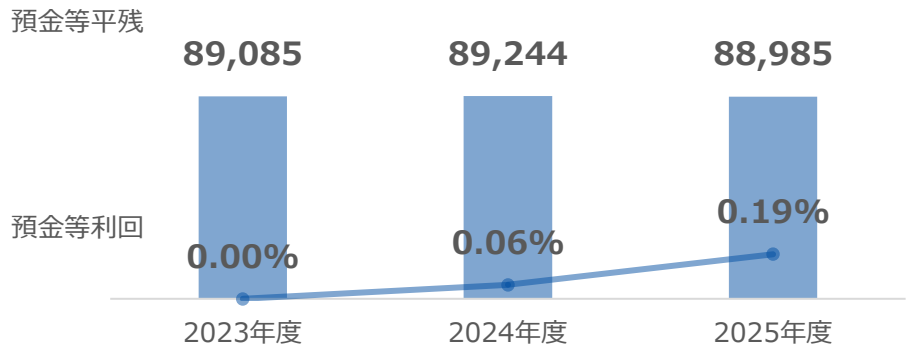
有価証券 (商品・特金を除く) の平残・利回

(単位：億円)



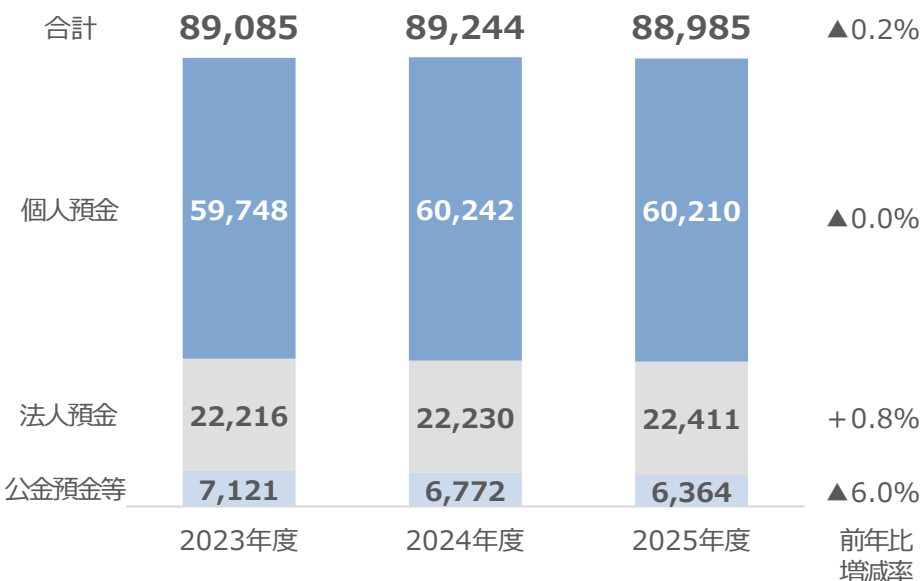
預金 (譲渡性預金を含む) の平残・利回

(単位：億円)



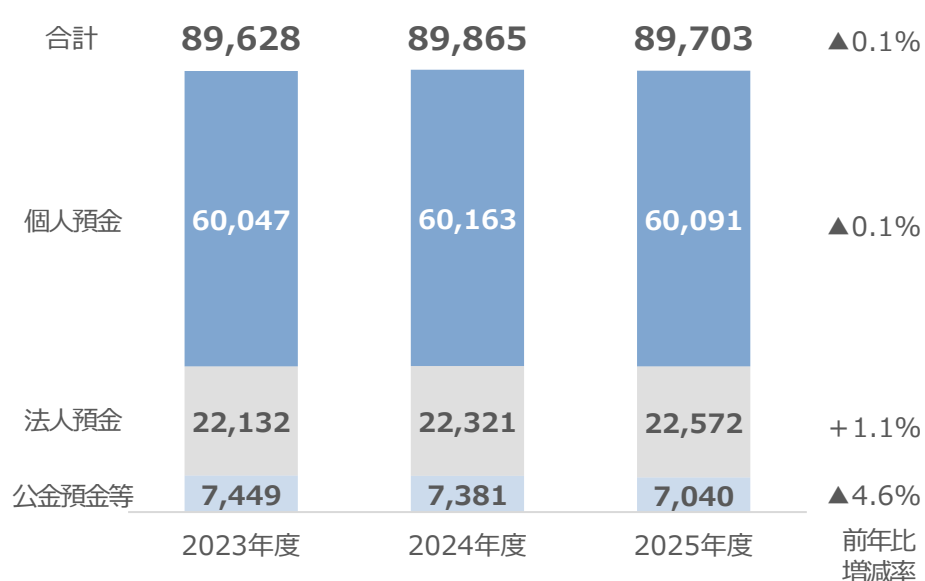
預金平残 (譲渡性預金を含む)

(単位：億円)



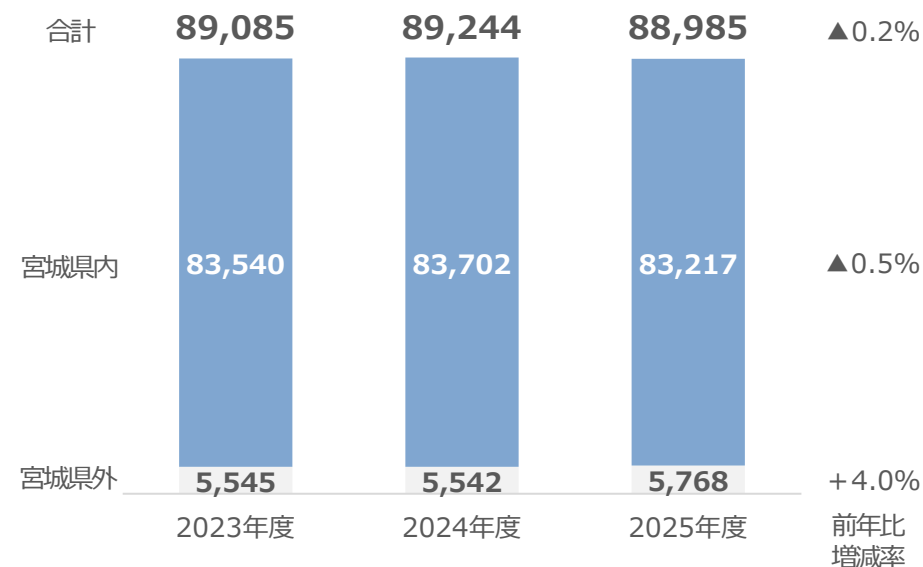
預金末残 (譲渡性預金を含む)

(単位：億円)



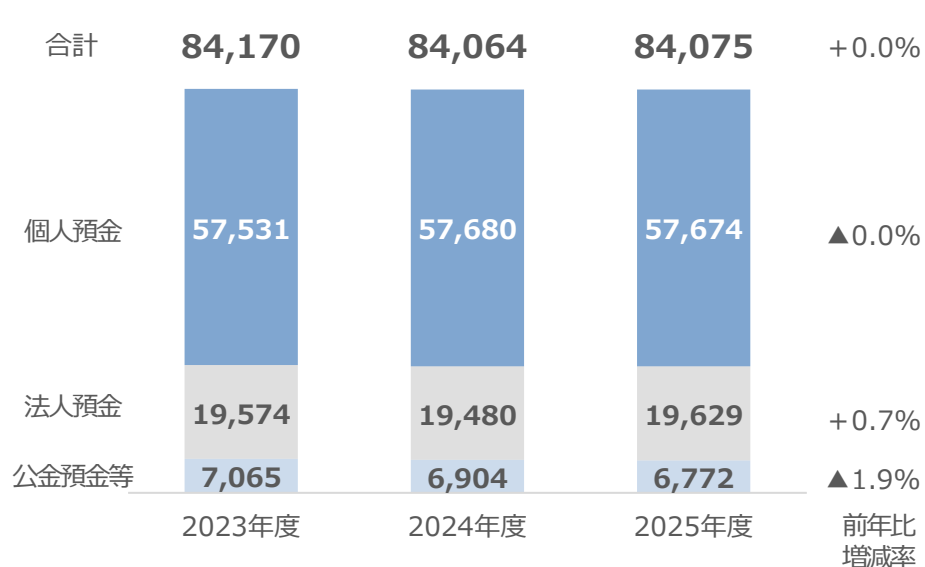
(参考) 地域別預金平残 (譲渡性預金を含む)

(単位：億円)



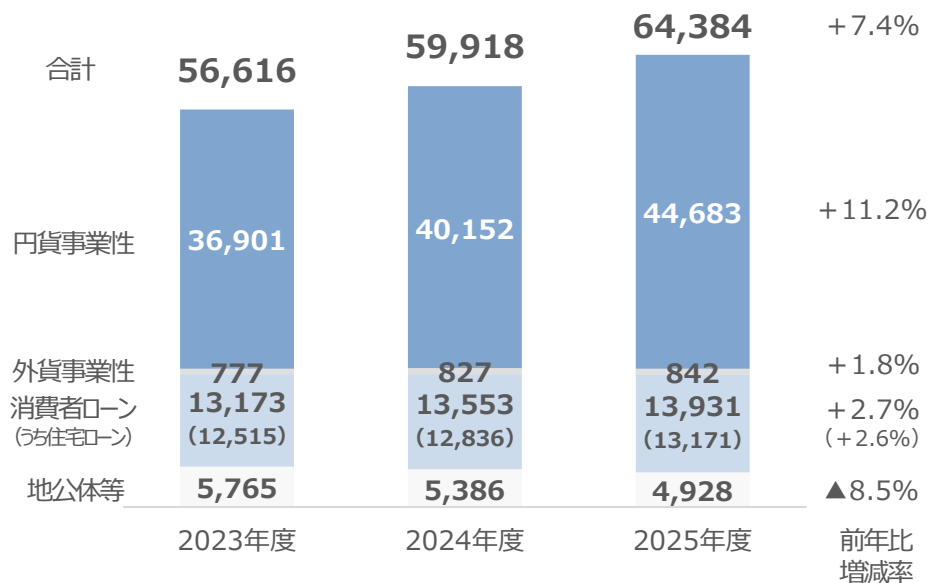
(参考) 宮城県内預金末残 (譲渡性預金を含む)

(単位：億円)



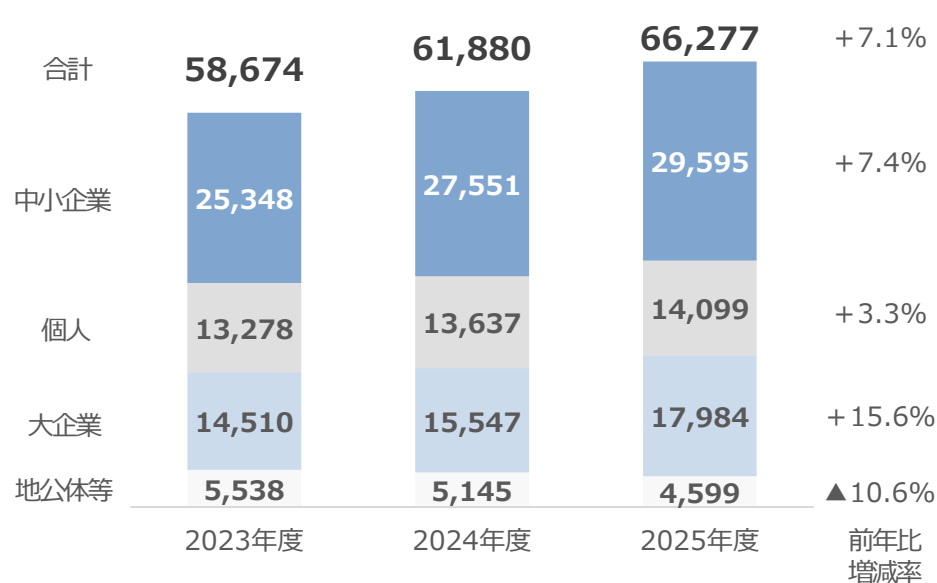
貸出金平残

(単位：億円)



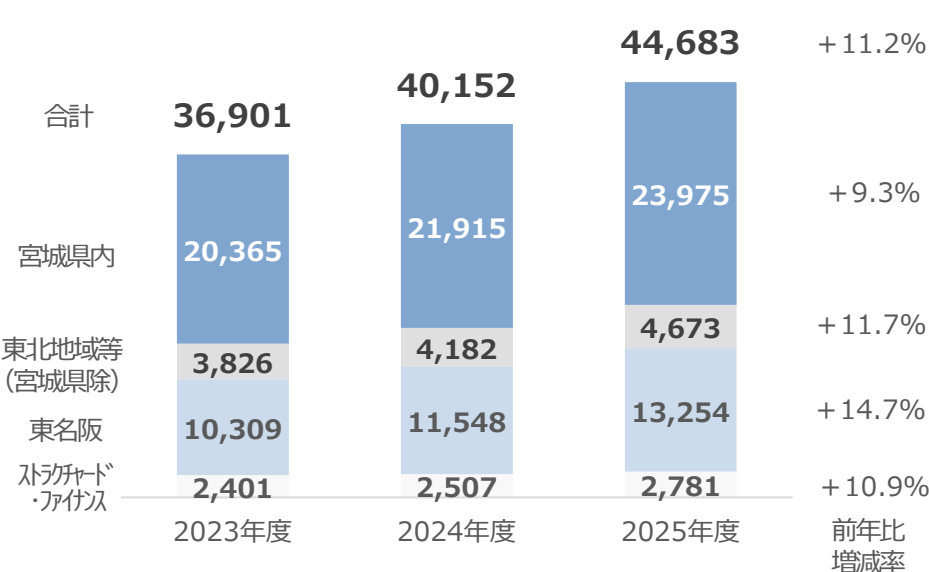
貸出金未残

(単位：億円)



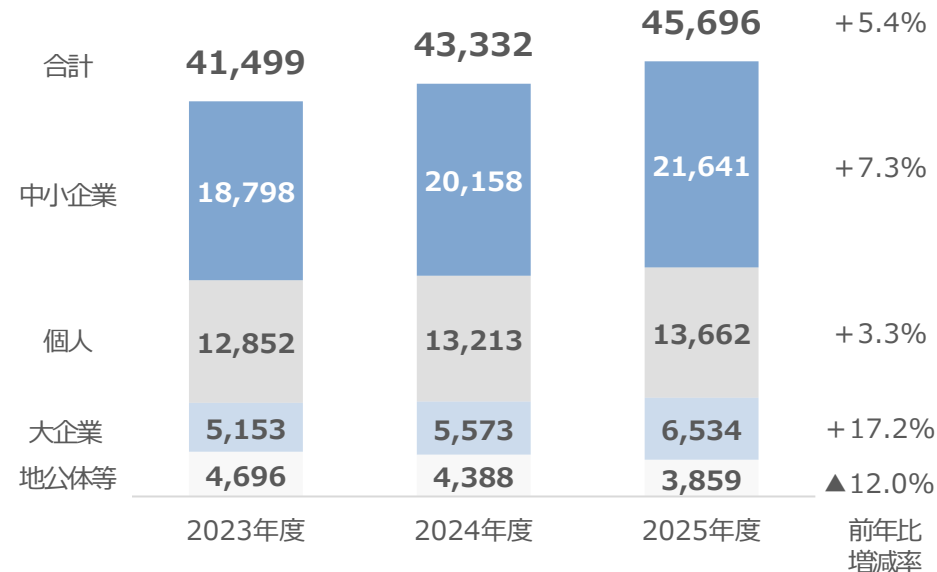
(参考) 円貨事業性貸出金平残

(単位：億円)



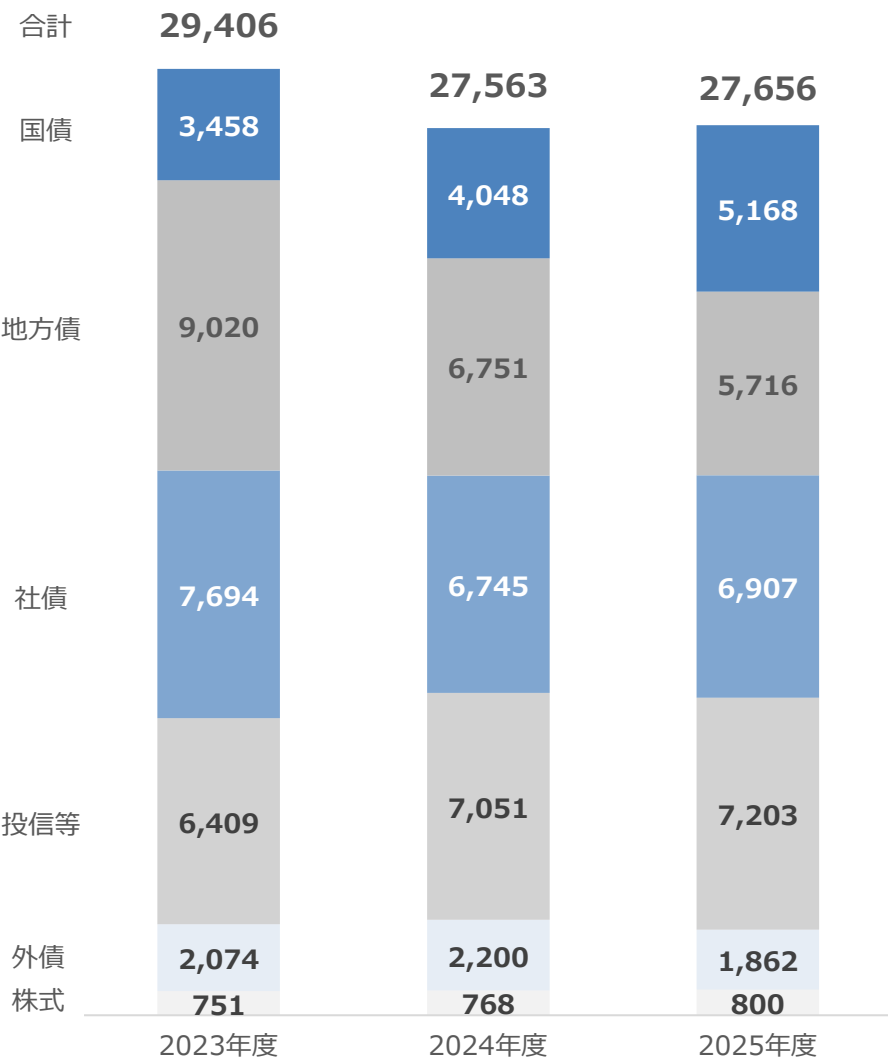
(参考) 宮城県内貸出金未残

(単位：億円)



有価証券平残

(単位：億円)



(参考) 金銭の信託

1,114	1,128	1,119
-------	-------	-------

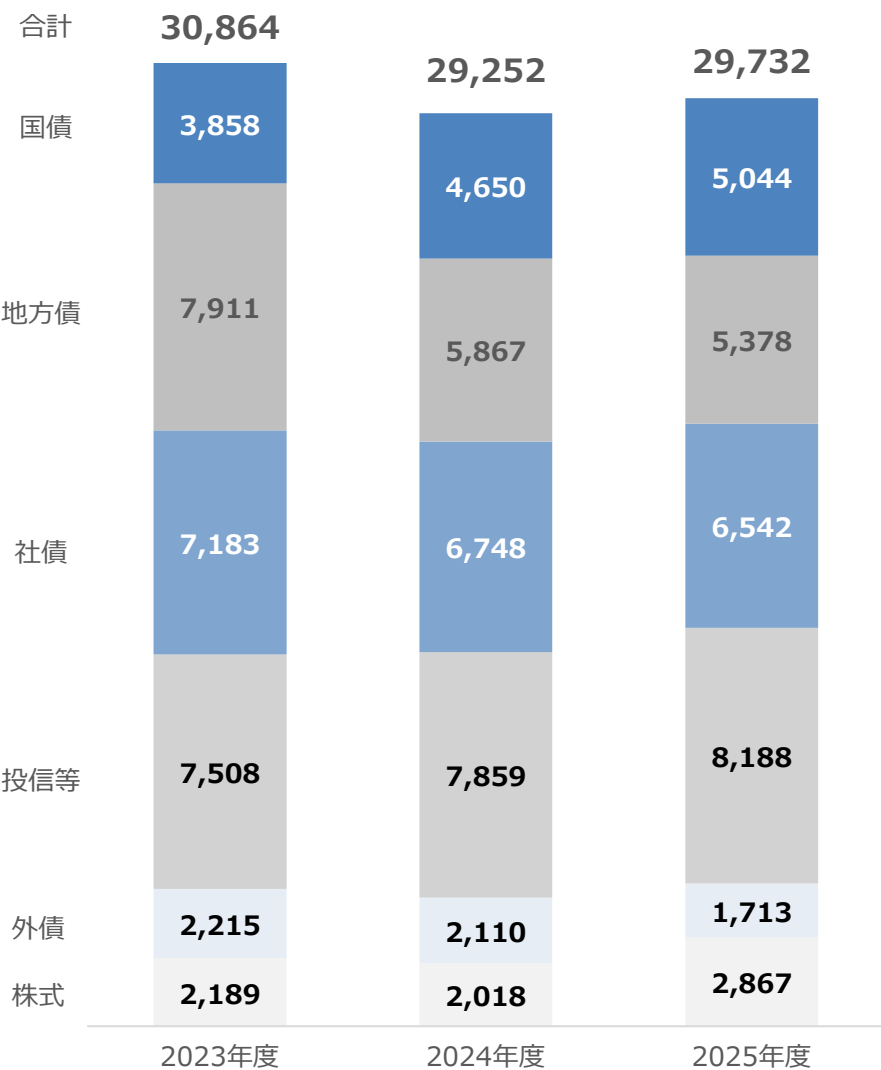
有価証券全体損益

(単位：億円、%)

	2024年度	2025年度	前年比 増減額 (率)
有 価 証 券 利 息 配 当 金 A	478	518	40
円 貨 債 券 利 息	63	103	40
外 貨 債 券 利 息	124	90	▲ 34
株 式 配 当 金	74	84	10
投 信 分 配 金	106	124	18
投 信 解 約 益	111	117	6
国 債 等 債 券 損 益 B	▲ 211	▲ 250	▲ 39
売 却 益	28	8	▲ 20
償 還 益	0	0	0
売 却 損	198	196	▲ 2
償 還 損	41	62	21
(うち投信解約損)	36	56	20
償 却	0	-	▲ 0
株 式 等 関 係 損 益 C	164	268	104
売 却 益	165	293	128
売 却 損	1	25	24
償 却	0	0	0
金 銭 の 信 託 運 用 損 益 D	10	46	36
有 価 証 券 全 体 損 益 (A+B+C+D)	441	582	141
調 達 コ ス ト 控 除 後	316	458	142
(参考) 有価証券全体利回り (調達コスト控除後)	1.09	1.59	0.50

有価証券未残

(単位：億円)



(参考) 金銭の信託

1,205	1,176	1,223
-------	-------	-------

有価証券評価損益

(単位：億円)

	2024年3月末	2025年3月末	2026年3月末
株式	1,433	1,243	2,050
債券	▲ 349	▲ 637	▲ 823
国債	▲ 168	▲ 273	▲ 320
地方債	▲ 96	▲ 188	▲ 232
社債	▲ 85	▲ 176	▲ 271
その他	600	327	693
投資信託等	613	337	717
外債	▲ 13	▲ 10	▲ 24
投資有価証券合計	1,684	933	1,920
金銭の信託	78	58	101
合計	1,762	991	2,021

(参考) 各種指標の推移

(単位：円、%)

日経平均株価	40,369	35,617	51,063
日本10年国債利回り	0.72	1.48	2.34
米国10年国債利回り	4.20	4.20	4.31

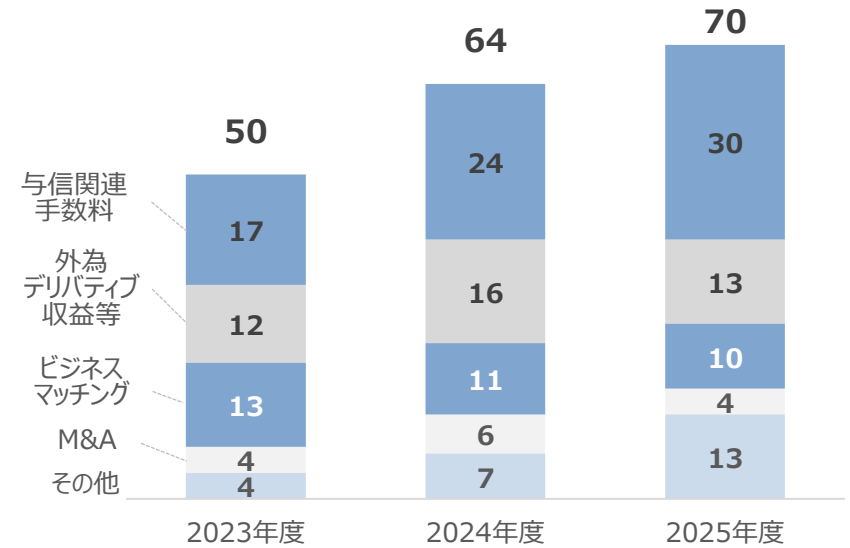
役務取引等利益

(単位：億円)

	2024年度	2025年度	前年比 増減額
役務取引等収益	218	245	27
決済関連手数料	86	88	2
法人関連手数料	48	57	9
預り資産関連手数料	27	29	2
融資手数料型住宅ローン	7	22	15
役務取引等費用	73	76	3
決済関連手数料	5	6	1
ローン支払保証料・保険料	52	53	1
役務取引等利益	145	169	24
法人非金利収益 (外為デリバティブ収益等を含む)	64	70	6

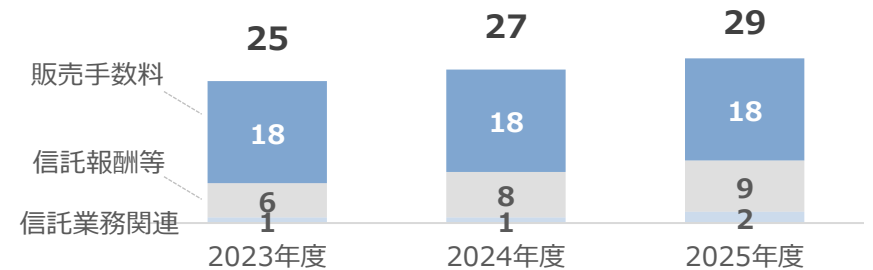
※2024年10月より融資手数料型住宅ローンの取扱いを開始

法人非金利収益 (外為デリバティブ収益等を含む) (単位：億円)



預り資産関連手数料

(単位：億円)



(参考) 預り資産残高

5,675	6,335	7,406
-------	-------	-------

グループ預り資産残高

7,243	8,103	9,781
-------	-------	-------

経費・与信関係費用

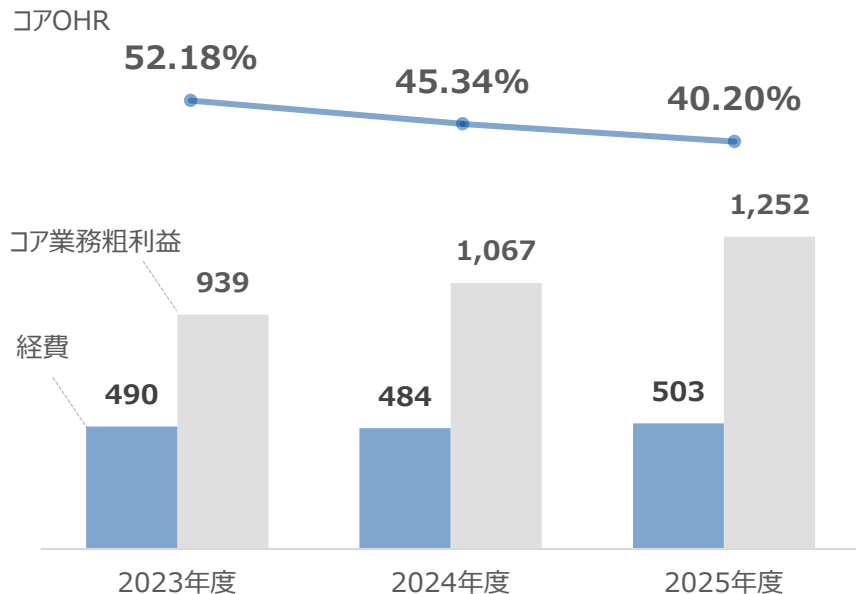
経費

(単位：億円)

	2024年度	2025年度	前年比 増減額
経費	484	503	19
人件費	254	255	1
物件費	195	208	13
税金	35	40	5

コアOHR

(単位：億円)



与信関係費用

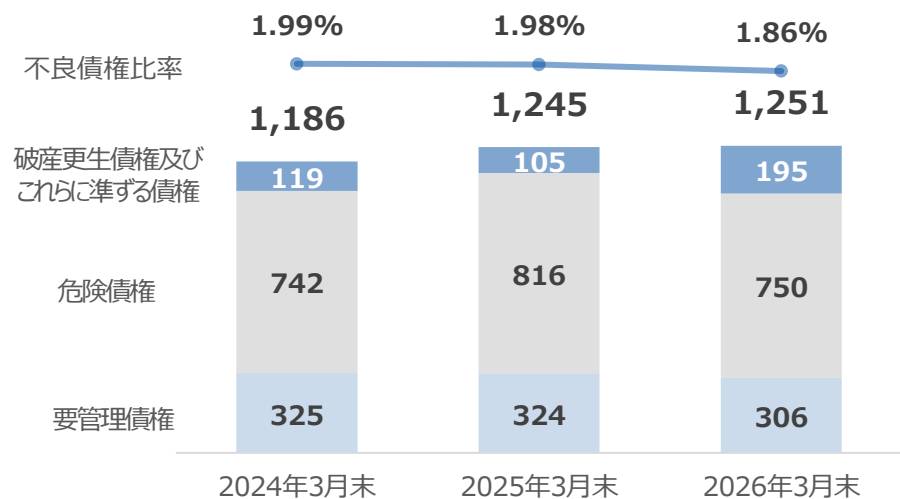
() は貸倒引当金戻入益計上前

(単位：億円)

	2024年度	2025年度	前年比 増減額
与信関係費用	▲1	44	45
一般貸倒引当金繰入額	— (▲52)	▲1	▲1 (51)
不良債権処理額	11 (51)	45	34 (▲6)
うち個別貸倒引当金繰入額	— (40)	35	35 (▲5)
貸倒引当金戻入益等	12 (0)	0	▲12 (0)

金融再生法開示債権

(単位：億円)



※当行では、部分直接償却を実施していません。

自己資本比率

(単位：億円)

単体	2025年3月末	2026年3月末	2025年3月末比
自己資本比率 [国内基準]	10.21%	10.14%	▲ 0.07%
自己資本額	5,025	5,357	332
コア資本に係る基礎項目の額	5,039	5,377	338
コア資本に係る調整項目の額	14	20	6
リスク・アセット	49,215	52,802	3,587
連結	2025年3月末	2026年3月末	2025年3月末比
自己資本比率 [国内基準]	10.60%	10.58%	▲ 0.02%
自己資本額	5,248	5,609	361
コア資本に係る基礎項目の額	5,288	5,720	432
コア資本に係る調整項目の額	40	111	71
リスク・アセット	49,491	53,009	3,518

※2026年3月末の計数は速報値

2026年度業績予想

(単位：億円)

単体	2026年度中間期 (予想)	前中間期比 増減額	2026年度通期 (予想)	前年比 増減額
コ ア 業 務 純 益	407	55	822	73
経 常 利 益	435	92	870	107
当 期 (中 間) 純 利 益	305	65	600	72
連結	2026年度中間期 (予想)	前中間期比 増減額	2026年度通期 (予想)	前年比 増減額
経 常 利 益	445	93	895	110
親会社株主に帰属する当期(中間)純利益	310	67	615	75

配当の状況

	2024年度	2025年度	2026年度 (予想)	(参考) 2025年度 (予想)
年 間 配 当 金 (合 計)	175円00銭	260円00銭	(312円00銭) 104円00銭	226円00銭
中 間 配 当 金	77円50銭	113円00銭	(156円00銭) 52円00銭	113円00銭
期 末 配 当 金	97円50銭	147円00銭	(156円00銭) 52円00銭	113円00銭
配 当 性 向 (連 結)	33.0%	35.7%	37.7%	35.7%

※ 1. 2025年度(予想)は2025年11月14日に公表した配当予想

※ 2. 2026年4月1日付で普通株式1株につき3株の割合で株式分割を実施。2026年度(予想)は当該株式分割後の配当金額、()は株式分割を考慮しない場合の配当金額を記載

本資料の将来の業績に関わる記述については、
その内容を保証するものではなく、経営環境の変化等
による不確実性を有しておりますのでご注意ください。

本件に関する
お問い合わせ先

七十七銀行 総合企画部 企画課
TEL：022-267-1111（代表）
URL：<https://www.77bank.co.jp/>

資料における計数等の定義

- ・ 実質業務純益 = 業務純益 + 一般貸倒引当金繰入額
- ・ コア業務純益 = 業務純益 + 一般貸倒引当金繰入額 - 国債等債券損益
- ・ コア業務純益（除く投資信託解約損益） = コア業務純益 - 投資信託解約益
- ・ コア業務粗利益 = 業務粗利益 - 国債等債券損益
- ・ 顧客向けサービス業務利益 = (貸出金平残 × 預貸金利回り差) + 役務取引等利益 - 経費（退職給付費用を含む）
- ・ 法人非金利収益 = 法人関連手数料 + 外為デリバティブ収益等
- ・ グループ預り資産残高：当行、七十七証券および七十七ほけんサービスの預り資産残高