

業績ハイライト

(単位：億円)

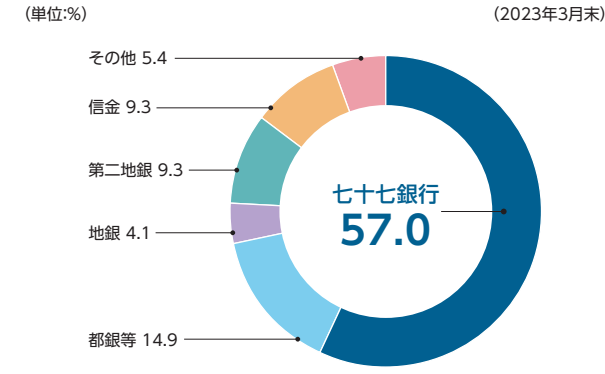
	2021年 中間期	2022年 中間期	2023年 中間期	前年同期比
経常収益	552	545	666	121
コア業務純益	196	209	243	34
経常利益	175	195	248	53
中間純利益	118	130	175	45

2023年中間期

1. 経常収益は、貸出金利息および有価証券利息配当金の増加等により、前年同期比22.0%、120億23百万円の増収となりました。
2. コア業務純益は、外国為替売買損益が悪化したものの、資金利益が増加したこと等から、前年同期比16.1%、33億67百万円の増益となりました。
3. 経常利益は、与信関係費用が減少したこと等から、前年同期比27.2%、53億12百万円の増益となりました。
4. 中間純利益は、前年同期比34.4%、44億86百万円の増益となりました。

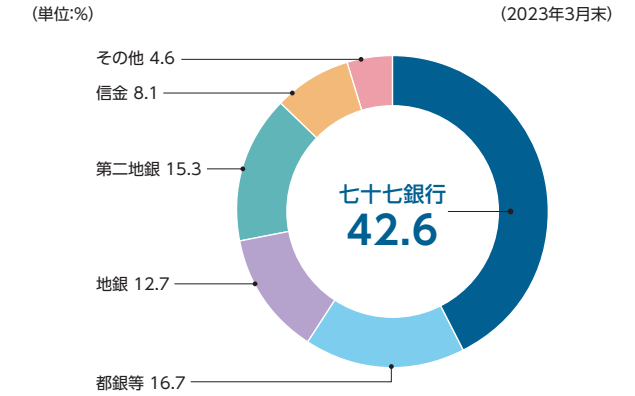
経常収益 / 一般企業の売上高に相当し、貸出金利息や有価証券利息配当金、各種手数料など、銀行の本業による収益を示しております。
 コア業務純益 / 業務粗利益から経費と国債等債券損益を控除したものです。一時的な要因に左右されない銀行の本来業務での収益を示しております。
 経常利益 / 銀行の営業活動によって通常発生する収益(経常収益)から費用(経常費用)を引いたもので、毎年生じる通常の利益を表します。
 中間純利益 / 経常利益に、そのときに発生した利益と損失(特別利益、特別損失)と税金等を加減したものが最終的な利益である「中間純利益」です。

宮城県内預金シェア 57.0%



※譲渡性預金を含んでおりません。
 なお、ゆうちょ銀行、農漁協は含まれておりません。

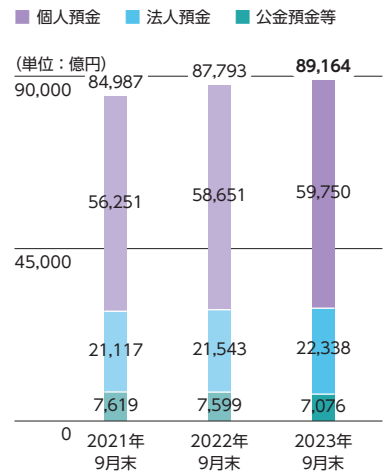
宮城県内貸出金シェア 42.6%



※農漁協は含まれておりません。

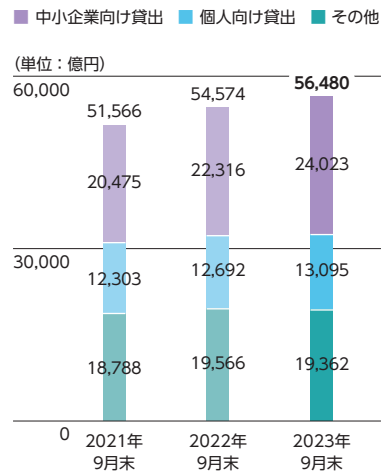
預金・譲渡性預金残高

8兆9,164億円



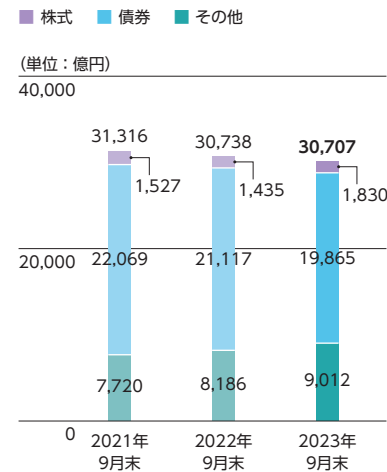
貸出金残高

5兆6,480億円



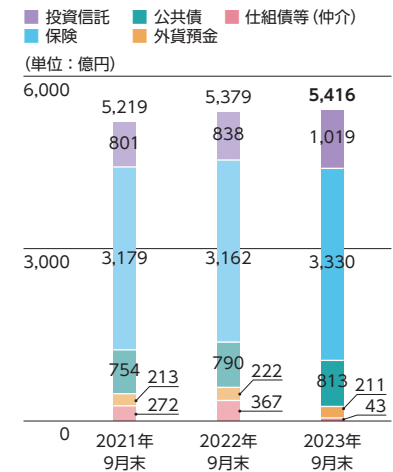
有価証券残高

3兆707億円



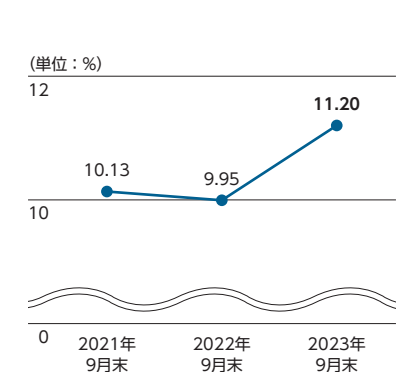
預り資産残高

5,416億円



自己資本比率(国内基準)

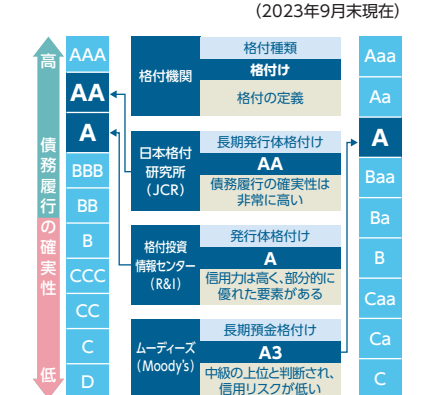
11.20%



自己資本比率 / 銀行の健全性をはかる重要な指標の一つです。当行は、2023年3月末より、最終化されたパーゼルⅢを早期適用し、自己資本比率を算出しております。

格付け

日本格付研究所 (JCR) AA | 格付投資情報センター (R&I) A | ムーディーズ (Moody's) A3



注1.[D]を使用していない格付機関もあります。
 注2.[AA]から[CCC] (格付機関により[B])までの格付けには、同一等級内の相対的な位置を示す符号として「+」、「-」もしくは「1」～「3」等が使用されます。