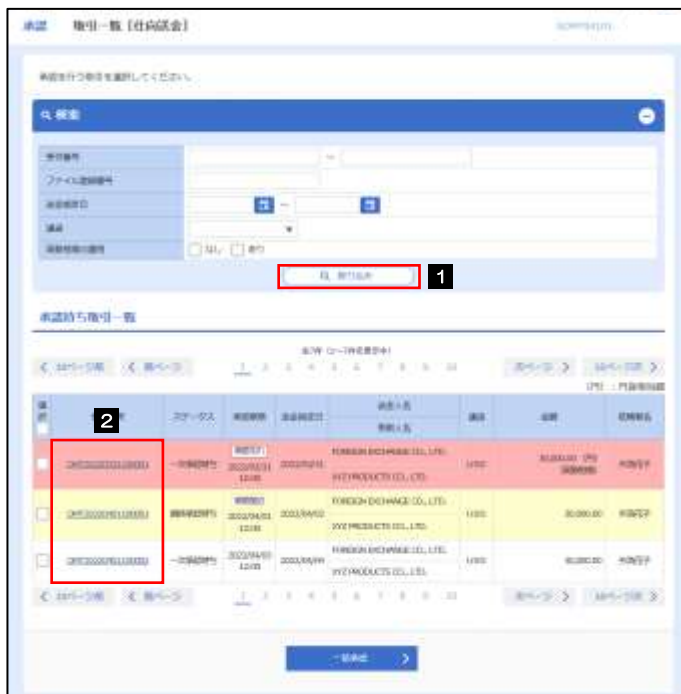


2 操作手順（仕向送金を例とします）

2.1 取引の承認／差戻し

2.1.1 メニューを表示して、[承認] > [仕向送金] を選択します。

2.1.2 承認待ち取引一覧を表示します。📄



一覧の内容を絞り込みたい場合
1 条件を入力して **絞り込み** ボタンを押す 📄

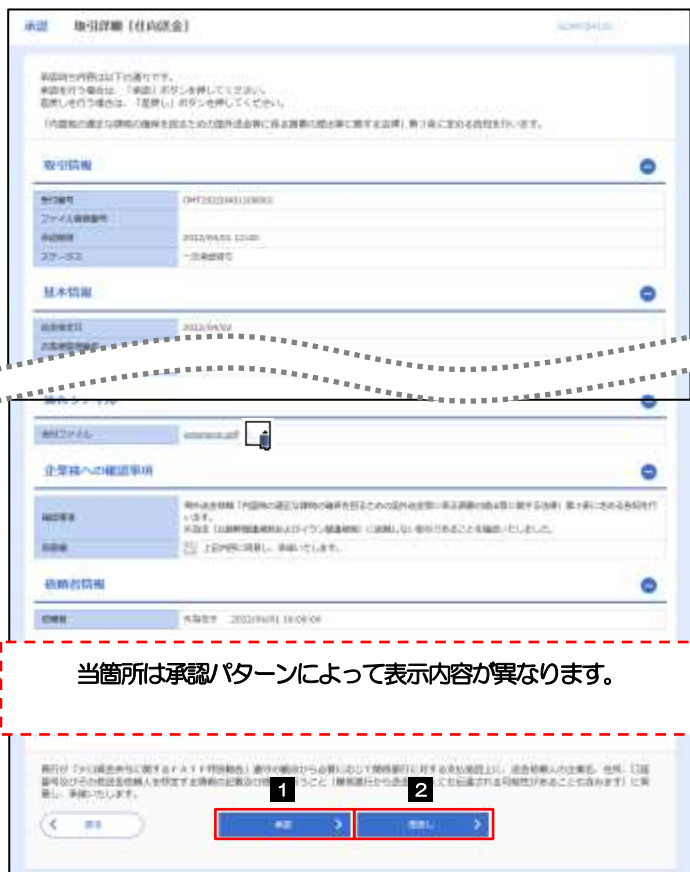
指定した条件すべてに該当するデータに絞り込みます。

2 **受付番号** リンクを押す

📄 メモ

- 自身が承認者（ダブル承認の場合は一次承認者または最終承認者）に指定されている取引について表示します。
- 「外為トップ」画面「承認待ちのお取引」から直接遷移することも可能です。>>> P.エラー! ブックマークが定義されていません。 参照
- [一括承認](#) > 押下により、複数件の取引をまとめて承認することもできます。>>> P.94 参照

2.1.3 依頼内容を確認し、[承認] または [差戻し] を押します。



承認を行う場合

1 **承認** ボタンを押す

受付の手順にお進みください。
 >>>> P.92 参照

差戻しを行う場合

2 **差戻し** ボタンを押す

差戻しの手順にお進みください。
 >>>> P.93 参照

シングル承認の場合、以下のように表示します。

承認者情報	
承認者	外貨本部
コメント	

ダブル承認（一次承認）の場合、以下のように表示します。

承認者情報	
承認者	（一次承認）：外貨本部 （最終承認）：外貨本部
コメント	

ダブル承認（最終承認）の場合、以下のように表示します。

承認者情報	
承認者	（一次承認）：外貨本部 （最終承認）：外貨本部
コメント	

メモ

- 依頼者が登録した添付書類ファイルを照会できます。 >>>> P.164 参照
- 外貨預金振替では、この操作を行った時点で、再度、振替金額が試算されます。相場の変動などにより、計算結果が依頼時と異なる場合は、内容確認画面の該当項目の背景を赤色反転して強調表示します。

2.1.4 承認を行います。

(1) 依頼内容を確認し、[実行] を押します。



1 認証情報 を入力する

確認用パスワードを入力してください。

2 実行 ボタンを押す

承認が完了します。

(2) 承認の完了です。



業務選択画面に戻る場合

1 承認メニューへ ボタンを押す

続けて承認/差戻しを行う場合

2 承認取引一覧へ ボタンを押す

注意

- このメッセージが表示された場合、該当のお取引はお客さま社内で最終承認待ち（一次承認済み）の状態となっており、弊行へのお申込はまだ完了していません。引き続き最終承認者にご連絡のうえ、承認操作 (P.90 参照) を依頼してください。（お客さまの承認パターンがダブル承認で一次承認を行った場合、さらに最終承認者による最終承認が必要となります。）
- シングル承認の場合、またはダブル承認で最終承認を行った場合は、この操作で弊行へのお申込みが完了します。（メッセージも表示されません。）

2.1.5 差戻しを行います。

(1) 依頼内容を確認し、[実行] を押します。

1 差戻しする依頼内容を確認し [実行] ボタンを押す

(2) 差戻しの完了です。

業務選択画面に戻る場合

1 承認メニューへ ボタンを押す

続けて承認/差戻しを行う場合

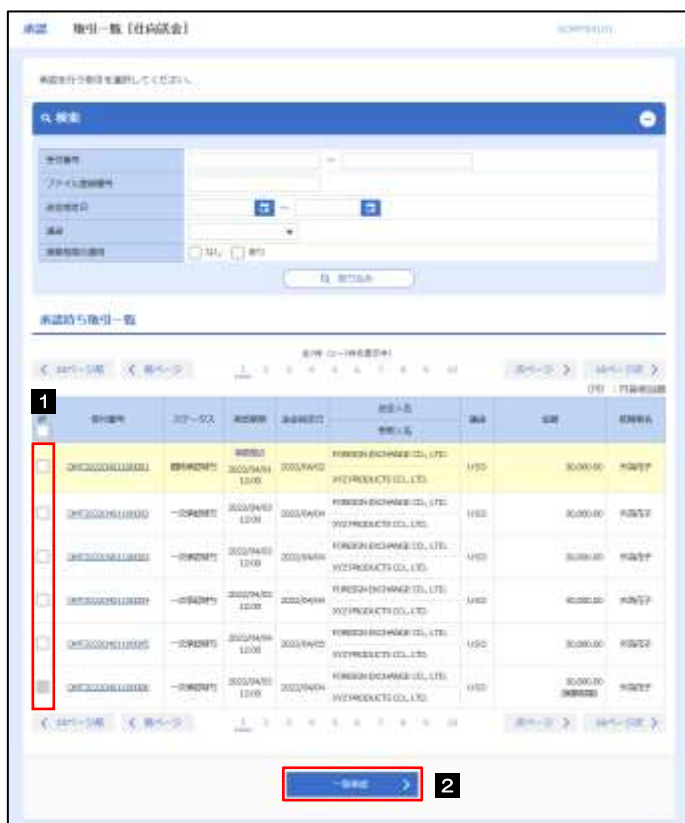
2 承認取引一覧へ ボタンを押す

メモ

- ▶ 差戻しを行った場合は、承認パターンに関わらず承認依頼者に対して差戻しを行います。
(ダブル承認で最終承認者が差戻しを行った場合も、一次承認者ではなく、承認依頼者に差戻します。)
- ▶ 差戻された取引は「作成中取引一覧」より修正・再依頼、または削除することができます。>>> P.32 参照
- ▶ 但し、「各種手続き」については差戻し後の修正/削除はできませんので、再依頼時はあらかじめ依頼操作を行っていただく必要があります。>>>> P.121 参照

2.1.6 一括承認を行います。

(1) 承認待ち取引一覧より、承認する取引を選択します。



1 対象取引の にチェック

2 **一括承認** ボタンを押す

メモ

- ▶一括承認が可能な取引件数は最大50件（承認待ち取引一覧の1ページあたり最大表示件数）です。
- ▶外貨預金振替・各種手続きでは、一括承認を行うことはできません。

(2) 一覧の取引内容を確認し、[実行] を押します。

承認 一覧内容確認 (仕向送金)

取引一覧

取引番号	スカーコード	承認時期	承認時刻	承認人名	通貨	金額	処理状況
097202040118000 (分行)	0000000000	2022/04/01 12:00	2022/04/01	FOREIGN EXCHANGE CO., LTD. NY2 PRODUCTS CO., LTD.	USD	30,000.00	処理済
097202040118000	0000000000	2022/04/01 12:00	2022/04/01	FOREIGN EXCHANGE CO., LTD. NY2 PRODUCTS CO., LTD.	USD	30,000.00	処理済
097202040118000	0000000000	2022/04/01 12:00	2022/04/01	FOREIGN EXCHANGE CO., LTD. NY2 PRODUCTS CO., LTD.	USD	30,000.00	処理済

エラー取引一覧

取引番号	スカーコード	承認時期	承認時刻	承認人名	通貨	金額	処理状況
097202040118000 (分行)	0000000000	2022/04/01 12:00	2022/04/01	FOREIGN EXCHANGE CO., LTD. NY2 PRODUCTS CO., LTD.	USD	30,000.00	処理済
取引コードは間違えられた可能性があります。再度ご確認ください。 [0200000000]							
097202040118000	0000000000	2022/04/01 12:00	2022/04/01	FOREIGN EXCHANGE CO., LTD. NY2 PRODUCTS CO., LTD.	USD	30,000.00	処理済
取引コードは間違えられた可能性があります。再度ご確認ください。 [0200000000]							

1 認証情報

承認用パスワード *****

2 実行

1 認証情報 を入力する

確認用パスワードを入力してください。

2 実行 ボタンを押す ⚠

依頼が完了します。

⚠ 注意

- ▶ エラー取引一覧が表示されていた場合、このまま実行することもできますが、「エラー取引一覧」に表示された取引については承認されません。
エラー取引一覧に表示された取引については、差戻しを行ってください >>> P.93 参照

(3) 一括承認の完了です。



業務選択画面に戻る場合

1 承認メニューへ ボタンを押す

続けて承認を行う場合

2 承認取引一覧へ ボタンを押す

注意

- ▶ 「<注意>ステータスが最終承認待ち~承認を行ってください。」のメッセージが表示された場合は、一括承認したお取引の中にお客さま社内で最終承認待ち（一次承認済み）の状態となっている取引が含まれています。該当取引は弊行へのお申込がまだ完了していませんので、「取引一覧」のステータス欄をご確認いただき、「最終承認待ち」となっている取引については引き続き最終承認者にご連絡のうえ、承認操作（>>>> P.90 参照）を依頼してください。（お客さまの承認パターンがダブル承認の場合、一次承認を行った取引についてはさらに最終承認者による最終承認が必要となります。）
- ▶ シングル承認の場合、またはダブル承認で最終承認を行った取引の場合は、この操作で弊行へのお申込みが完了します。
- ▶ 「エラー取引一覧」に表示された取引については、差戻しを行ってください >>>> P.93 参照